

Department- Law and Legislative Department

विभाग- विधि और विधायी कार्य

Service- Apply for certified copy (District Court)

सेवा का नाम- न्यायिक आदेश की ई-प्रति (डिस्ट्रिक्ट कोर्ट)

Step 1 to 6 are common for all services. This is the process flow of getting log in into the portal. From step 7 categorization of services appear. Operator may choose the service as per application. एक से छह दिया गया विवरण आवेदन के लिंक तक जाने की प्रक्रिया है जो सभी चाही गयी सेवाओं के लिए एकसमान है : Step-7 से ऑपरेटर आवेदन अनुसार सेवा चुन सकते है ।

Step 1: Visit Website: - <http://mpedistrict.gov.in/>.

वेबसाईट <http://mpedistrict.gov.in/> पर जाएँ ।



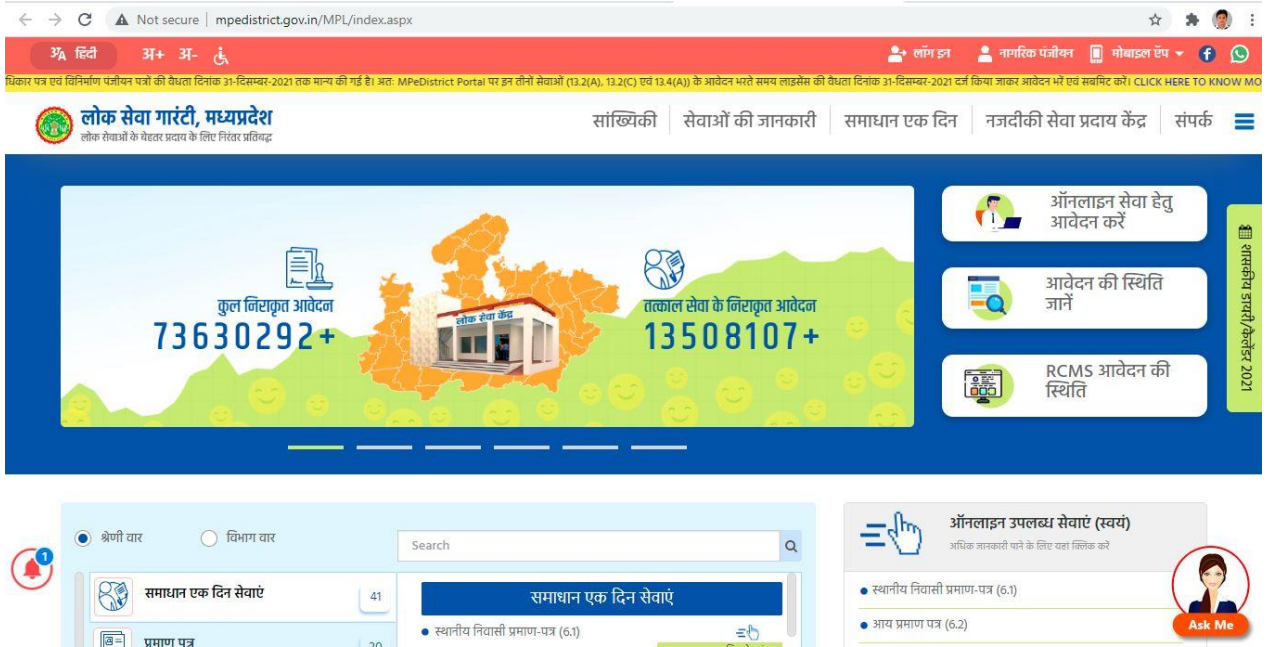
Step 2: Click on MP e-District Tab/Icon.

MP e-District टैब/आइकॉन पर क्लिक करें।



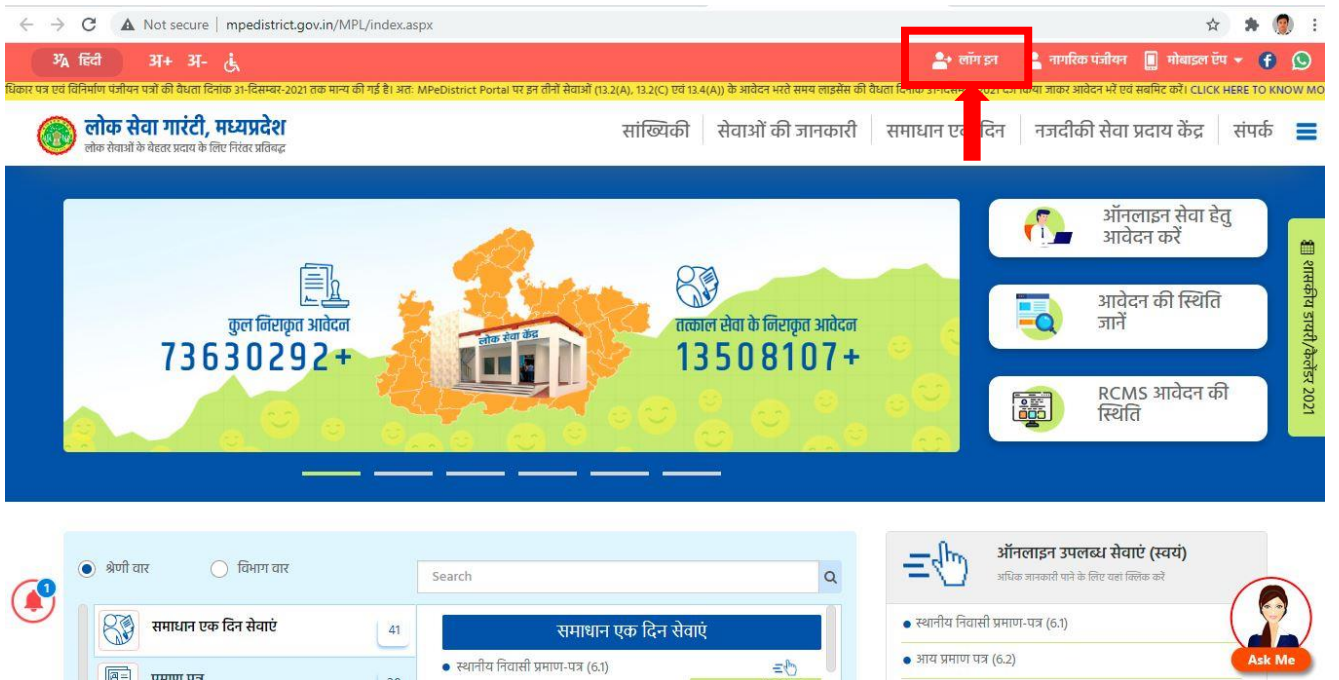
Step 3: You will be redirected to the website as shown below.

ऐसा करने पर आप नीचे दर्शाये गए वेब पेज को अपने स्क्रीन पर देख सकेंगे।



Step 4: Now Click on Menu option given on Top Right "लॉगिन".

वेबसाइट पर ऊपर दिए गए मेन्यू अंतर्गत "लॉगिन" पर क्लिक करें।



Step 5: A page for "लॉगिन" will appear for entering 'यूजरनेम', 'पासवर्ड' and 'सुरक्षा कैप्चा' as shown below.

"लॉगिन" क्लिक करने के पश्चात 'यूजरनेम', 'पासवर्ड' एवं 'सुरक्षा कैप्चा' दर्ज करने के लिए निचे दिया गया पेज ओपन होगा।

The screenshot shows the login interface for the Lok Seva Gaurati portal. The page header includes the logo of the Madhya Pradesh State Agency for Public Services and navigation links for 'सांख्यिकी', 'सेवाओं की जानकारी', 'समाधान एक दिन', 'नजदीकी सेवा प्रदाय केंद्र', and 'संपर्क'. The main heading is 'सिटीजन/ लोक सेवा केंद्र/ अधिकारी लॉगिन'. The login form contains the following elements:

- ई-मेल / मोबाइल नं./ यूजर आईडी (with a red asterisk indicating a required field)
- पासवर्ड (with a red asterisk indicating a required field)
- कैप्चा (with a refresh button and a CAPTCHA image showing '77 H36')
- जाति प्रमाण पत्र अभियान (लोक सेवा केंद्र के लिए) (dropdown menu)
- लॉग इन (green button)
- फॉरगॉट पासवर्ड (orange button)
- नए नागरिक पंजीवन करें (blue button)

The footer section provides the following information:

- मुख्य सूचनाएं एवं जानकारियां**: sdrete
- हेल्पलाइन नंबर**:
 - सी.एम. हेल्पलाइन - 181
 - चाइल्ड हेल्पलाइन - 1098
 - युमम हेल्पलाइन - 1091
 - क्राइम स्टॉपर - 1090
 - कमिश्नर ऑफ रेस्क्यू एंड रिलीफ - 1070
- अन्य**:
 - नीतियाँ
 - सहायता
 - सामान्य प्रश्न
 - उपयोग संबंधी निर्देश
 - डिस्क्लेमर
 - साइटमैप
- क्विक लिंक**:
 - लोक सेवा गारंटी अधिनियम / नियम
 - लोक सेवा अभिकरण संस्था / संरचना
 - नजदीकी सेवा प्रदाय केंद्र
 - संपर्क

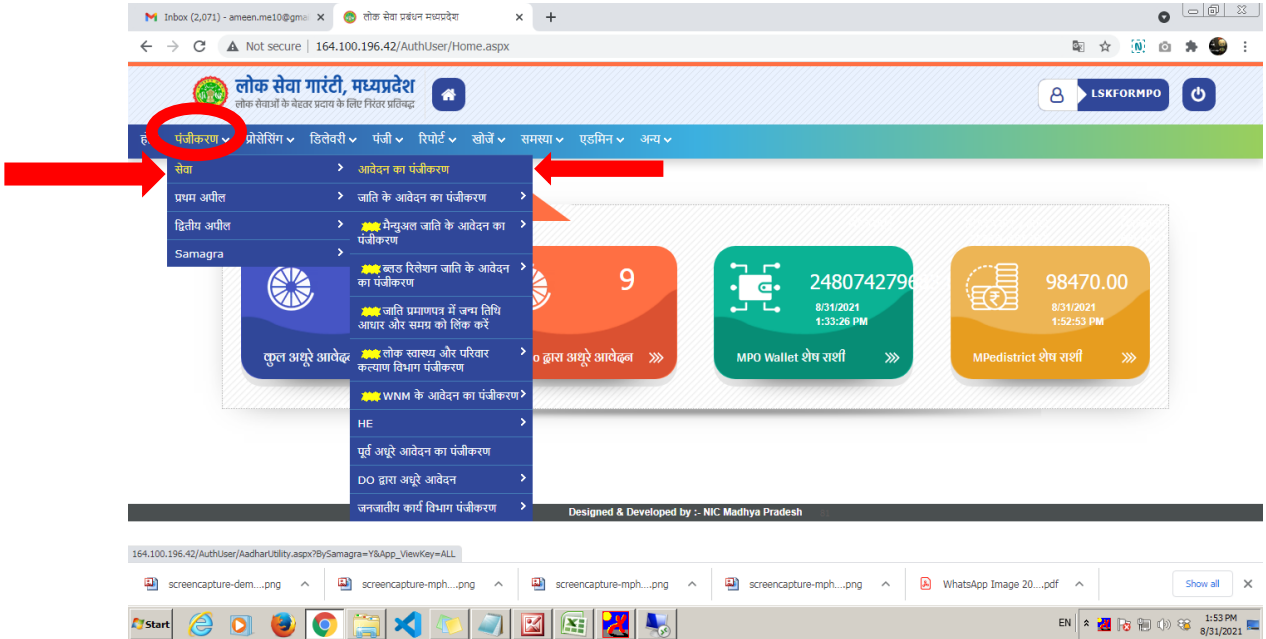
Logos for Madhya Pradesh State Agency for Public Services, NIC (National Informatics Centre), Digital India, and india.gov.in are also present. A disclaimer at the bottom states: 'पोर्टल विकास कार्य राष्ट्रीय सूचना विज्ञान केंद्र, मध्य प्रदेश राज्य इकाई, प्रोसेसिंग और सूचना प्रौद्योगिकी महालय, भारत सरकार एवं राज्य लोक सेवा आयोग, मध्य प्रदेश शासन द्वारा किया गया।'

Step 6: Respective LSK operator will enter his/her credentials to login into the MP e-District application as shown below.


सम्बंधित एलएसके ऑपरेटर अपने दिए गए 'यूजरनेम', 'पासवर्ड' एवं 'सुरक्षा कैप्चा' दर्ज करके निम्नानुसार एमपी ईडिस्ट्रिक्ट एप्लीकेशन में लॉग इन करेगा।

Step 7: LSK operator will select the service by going through 'पंजीकरण' → 'सेवा' → 'आवेदन का पंजीकरण' as shown below.

निचे दर्शाए अनुसार लोकसेवा केंद्र ऑपरेटर सेवा के लिए आवेदक के पंजीकरण हेतु सेवा का चयन ('पंजीकरण' → 'सेवा' → 'आवेदन का पंजीकरण' करेगा ।



- Step 8:** → LSK operator will fill the necessary details asked in application e-form for the → Apply for Certified copy (District Court).
 → The * marked fields and attachments are mandatory.
 → The LSK operator may skip the non-mandatory fields if the applicant doesn't have the relevant information.
 → LSK ऑपरेटर न्यायिक आदेश की ई-प्रति (डिस्ट्रिक्ट कोर्ट) का पंजीयन करने की सेवा से सम्बंधित आवेदन फॉर्म में दिए गए आवश्यक विवरण भरेगा।
 → आवेदन फॉर्म में * चिह्नित फ़ील्ड्स और संलग्नक अनिवार्य हैं।
 → आवेदक के पास प्रासंगिक जानकारी नहीं होने की स्थिति में LSK ऑपरेटर शेष जानकारी भरना (जो * चिह्नित नहीं है) छोड़ सकता है।


लोक सेवा गारंटी, मध्यप्रदेश
 लोक सेवाओं के बेहतर प्रदाय के लिए निरंतर प्रतिबद्ध

LSKFORMPO

होम पंजीकरण प्रोसेसिंग डिलेवरी पंजी रिपोर्ट खोजें समस्या एडमिन अन्य

आवेदन-पत्र का पंजीकरण

आवेदक की व्यक्तिगत जानकारी

| | | | | | |
|-------------------|---|-----------------------|----------------------------------|---|--|
| पंजीकरण प्रकार | | | | <input type="radio"/> आधार (ओ टी पी) <input type="radio"/> आधार (बायो मेट्रिक्स) <input type="radio"/> समय <input checked="" type="radio"/> दोनों (आधार/समय) मे से कोई नहीं | |
| नाम * | | Applicant Name | | पिता/पति का नाम * | |
| पिता/पति का नाम * | | Applicant Father Name | | | |
| स्त्री / पुरुष * | पुरुष <input type="checkbox"/> क्या आप विधित है * <input type="checkbox"/> हाँ <input type="checkbox"/> नहीं | वर्ग * | सामान्य <input type="checkbox"/> | | |
| व्यवसाय * | अन्य <input type="checkbox"/> क्या आप गरीबी रेखा के नीचे आते हैं * <input type="checkbox"/> हाँ <input type="checkbox"/> नहीं | समय मेबर आईडी | | | |
| ई मेल | | | | | |
| मोबाइल | +91 9999999999 | खादरूप मोब.न. +91 | 9999999999 | पू.आई.डी. नम्बर | <input type="checkbox"/> आवेदक व रिश्ताही का आधार क्रमांक समान हैं |
| पता | मकान क्रमांक/मोहल्ला House no 32 | | | | |
| जिला | भोपाल | तहसील | Huzur | क्षेत्र | राहरी |
| ग्राम/शहर | Bhopal (M Corp.) | वार्ड चुनिये | Ward 08/ Idgah Hills Ward | | |

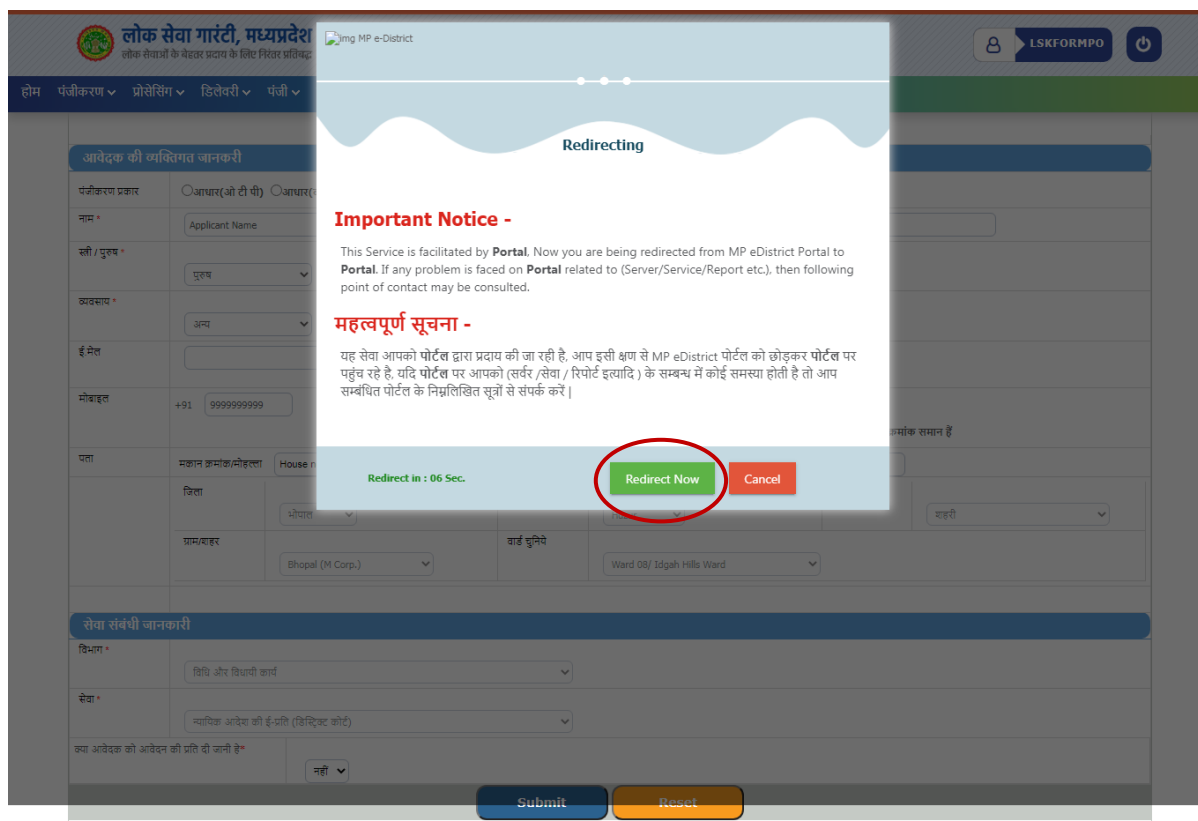
सेवा संबंधी जानकारी

| | |
|---------|---|
| विभाग * | विधि और विधायी कार्य |
| सेवा * | न्यायिक आदेश की ई-प्रति (डिस्ट्रिक्ट कोर्ट) |

नहीं
Submit
Reset

Step 9: After clicking on the 'Submit' button, the redirection will be initiated and click on 'Redirect Now'

'Submit' button पर क्लिक करने के बाद MP e-District पोर्टल से e-Court पोर्टल पर जाने हेतु तैयार है कृपया "Redirect Now" बटन पर क्लिक करें |



Step 10: Before clicking on the 'Search' button, need to filled/select required following details

- Select District
- Select Case Type
- Enter Number
- Enter Year
- Enter Mobile Number

'Search' button पर क्लिक करने से पहले निम्नलिखित जानकारी दर्ज करें ।

- Select District
- Select Case Type
- Enter Number
- Enter Year
- Enter Mobile Number

High Court of Madhya Pradesh

Home | JUDGMENT/ORDERS | CASE STATUS | CAUSELIST | COPYING | CAVEAT | ROSTER | DISTRICT COURT | E-SERVICES

| DISTRICT | CASE TYPE | NUMBER | YEAR | MOBILE NO. | SEARCH |
|----------|-----------------------|--------|------|------------|--------|
| Jabalpur | BA - BAIL APPLICATION | 2 | 2021 | 9999999999 | SEARCH |

[CLICK HERE TO GENERATE DUPLICATE RECEIPT OF ONLINE CERTIFIED COPIES](#)

[Contact](#)
 Registrar General
 High Court of Madhya Pradesh
 Jabalpur, India - 482001
 0761-2620380, 2622674, 2626734
 IVRS Number - 0761-2637400
 email - mphc[at]hnic[dot]in
 Indore Bench - hc-indore[at]hnic[dot]in
 Gwalior Bench - hc-gwalior[at]hnic[dot]in

[History & Constitution](#)
[Former Chief Justices](#)
[Former High Court Judges](#)
[Former Registrar Generals](#)
[High Court Rules](#)
[VC Schedule](#)
[Schemes](#)
[Listing Policy](#)
[Senior Advocate Rules](#)
[Advocates](#)
[Government Departments](#)
[Calendar](#)
[Forms](#)
[Archives](#)
[Disclaimer](#)
[Important links](#)
[Sitemap](#)

Copyright © 2021, High Court of Madhya Pradesh Server : B

Step 11: After clicking on the 'Search' button, following information will be display.

For further process please click on '**Click**' button.

'Search' button पर क्लिक करने के बाद निम्नानुसार जानकारी प्रदर्शित होगी |

अग्रिम कार्यवाही हेतु '**Click**' button पर क्लिक करें |

The screenshot shows the High Court of Madhya Pradesh website. The header includes the court's name, logo, and navigation links like 'Login', 'FAQ', 'Screen Reader Access', 'English', and 'हिन्दी'. There are also links to download the app from Google Play and the App Store. The main navigation bar contains various categories like 'HOME', 'JUDGMENT/ORDERS', 'CASE STATUS', etc. A sidebar on the left lists various services and information. The main content area displays a table with search results for 'A - BAIL APPLICATION'. The table has columns for 'SE TYPE', 'NUMBER', 'YEAR', and 'MOBILE NO.'. Below this, there is a table with columns for 'Case No.', 'Petitioner V/S Respondent', and 'Apply'. The 'Apply' column contains a 'Click' button, which is circled in red. At the bottom of the page, there is a footer with contact information, a list of links, and copyright details.

| SE TYPE | NUMBER | YEAR | MOBILE NO. |
|----------------------|--------|------|------------|
| A - BAIL APPLICATION | 2 | 2021 | 9999999999 |

| Case No. | Petitioner V/S Respondent | Apply |
|-----------|---------------------------|-------|
| BA-2-2021 | Vijay Kotwani V/S State | Click |

Reports

- Case Statistics
- Reports

Contact
 Registrar General
 High Court of Madhya Pradesh
 Jabalpur, India - 482001
 0761-2620380, 2622674, 2626734
 IVRS Number - 0761-2637400
 email - mphc[at]nic[dot]in

History & Constitution

- Former Chief Justices
- Former High Court Judges
- Former Registrar Generals
- High Court Rules

VC Schedule

- Schemes
- Listing Policy
- Senior Advocate Rules
- Advocates
- Government Departments

Calendar

- Forms
- Archives
- Disclaimer
- Important links
- Sitemap

Indore Bench - hc-indore[at]nic[dot]in
 Gwalior Bench - hc-gwalior[at]nic[dot]in

Copyright © 2021, High Court of Madhya Pradesh
 Server : B

Step 12: After clicking on the 'Click' button, LSK operator will fill the necessary details asked in application e-form.

After filling the all required details please click on the 'Payment' button for further process.

'Click' button पर क्लिक करने के बाद LSK ऑपरेटर न्यायिक आदेश की ई-प्रति (डिस्ट्रिक्ट कोर्ट) के e-form आवश्यक विवरण भरेगा।

जरूरी जानकारी भरने उपरान्त, अग्रिम कार्यवाही हेतु 'Payment' button पर क्लिक करें |

High Court of Madhya Pradesh

Case No. - BA/2/2021 (Vijay Kothwani Vs State)

Applicant Name* Applicant Name Email* abc@mail.com

Postal Address* House no 32, Ward 08/ Idgah Hills Ward, Bhopal (M Corp.), Huzur, भोपाल

Landmark* Landmark Pincode* 462001

Copying Details

Application Type* Express Ordinary APPLICATION FORM : Rs. 5/- Copying Fee 2 Rs. per page (Tentative Delivery Dt. 08-09-2021)

Application purpose* Personal Delivered Mode* Counter By Post Email

Rule* (1.) Nothing

| Select | Doc Name | Date | Page | Select | Doc Name | Date | Page |
|-------------------------------------|----------|------------|------|--------|----------|------|------|
| <input checked="" type="checkbox"/> | ORDER | 05-01-2021 | 3 | | | | |

No. of Copies: 1
ORDER-05-01-2021-(Pg: 3)

Application Charges - Rs. 5/-
Aplong Charges - Rs. 2/-
Documents Charges - Rs. 6/-
TOTAL CHARGES Rs. 13/-

I have read and verified above content and I know that above amount will not be refunded.

अपेक्षित दस्तावेज प्राप्त करने की जानकारी भरे

Payment

Reports

- Case Statistics
- Reports

Step 13: After clicking on the 'Payment' button of the application form, the LSK operator will be redirected to the MPOnline payment gateway where a web page will be displayed having the below information-

- Registration ID of the application
- Reference Number of the payment request
- Service Specific Details (Service Name, Name of Applicant, Address of Applicant, Date and Time)
- Fee details (LSK/CSC/MPOnline Charges, DeGS Fee, Legal Fee, Legal Fee Calculated and D.O. Fee)

LSK Operator will proceed after clicking on 'Proceed to payment' button.

आवेदन फॉर्म के 'Payment' बटन पर क्लिक करने के बाद, एलएसके ऑपरेटर एमपी ऑनलाइन पेमेंट गेटवे पर पुनर्निर्देशित हो जाएगा जिस पर निम्नानुसार विवरण दर्ज होंगे -

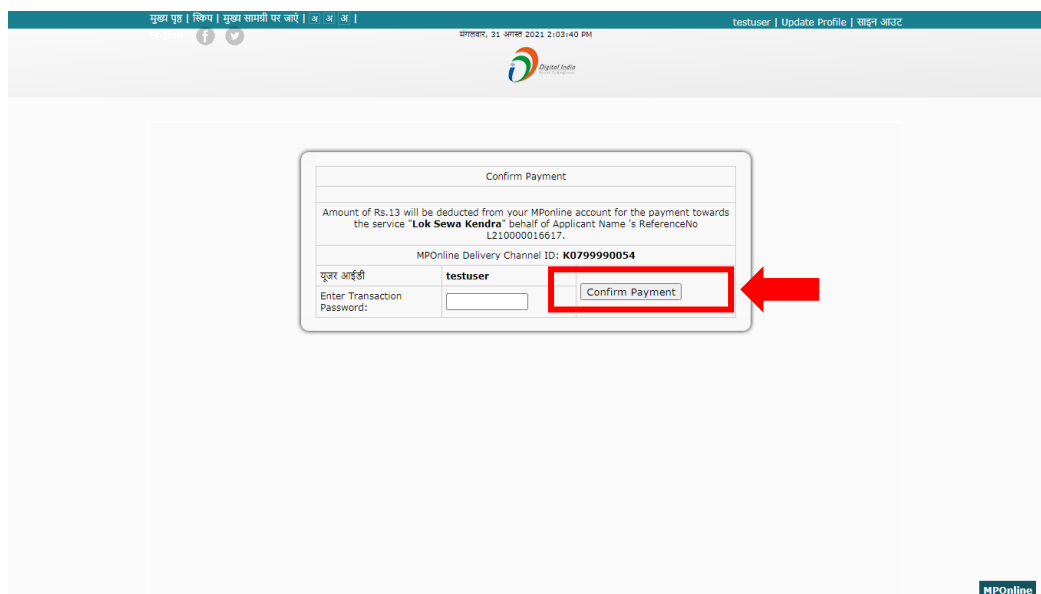
- आवेदन की पंजीकरण आईडी
- भुगतान का रेफरेंस नंबर
- सेवा सम्बन्धी विवरण (सेवा का नाम, आवेदक का नाम, आवेदक का पता, दिनांक और समय)
- शुल्क सम्बन्धी विवरण (एलएसके / सीएससी / एमपीऑनलाइन शुल्क, डीजीएस शुल्क, विधि शुल्क, विधि शुल्क गणना और डी.ओ. शुल्क)

एलएसके ऑपरेटर सम्बंधित जानकारी की पुष्टि करने के पश्चात 'Proceed to payment' बटन पर क्लिक करने के बाद आगे बढ़ेगा

| मुख्य पृष्ठ क्लिक मुख्य सामग्री पर जाएं अ. अ. अ. | | लॉगिन | |
|--|---|-----------------------------------|----------------------|
|   लोक सेवा प्रबंधन मध्यप्रदेश शासन | | | |
| MPOnline Payment Gateway for MP e-District Services | | | |
| Registration ID: | RS/444/2104/12/2021 | Reference Number: | L210000016617 |
| Service Name: | न्यायिक आदेश की ई-प्रति (डिस्ट्रिक्ट कोर्ट) | Name of Applicant: | Applicant Name |
| Address of Applicant: | House no 32,Ward 08/ Idgah Hills | Ward,Bhopal (M Corp.),Huzur,भोपाल | |
| LSK/CSC/MPOnline Charge: | 0 | DeGS Fee: | 0 |
| Legal Fee: | 0 | Legal Fee Calculated: | 13 |
| D.O. Fee: | 0 | Date And Time: | 31/Aug/2021 02:01 PM |
| <input type="button" value="Proceed to payment"/> | | | |

Step 14: LSK Operator will proceed by entering his/her Transaction Password and then click on 'Confirm Payment' button.

LSK ऑपरेटर अपना ट्रांसजेक्शन पासवर्ड दर्ज करने के पश्चात् 'Confirm Payment' बटन पर क्लिक करेगा।



मुख्य पृष्ठ | संपर्क | मुख्य सामग्री पर जाएं | अ. अ. अ. |
testuser | Update Profile | साइट आउट
शनिवार, 31 अगस्त 2021 2:03:40 PM
Digit India
MPOnline

Confirm Payment

Amount of Rs.13 will be deducted from your MPOnline account for the payment towards the service "Lok Sewa Kendra" behalf of Applicant Name 's ReferenceNo L210000016617.

MPOnline Delivery Channel ID: **K0799990054**

यूजर आईडी: **testuser**

Enter Transaction Password:

Step 13: After clicking on the 'Confirm Payment' button on previous page, the LSK operator will be redirected to web page shown below having the detail like-

रजिस्ट्रेशन नंबर-

आवेदक का नाम -

पिता/पति का नाम -

आवेदक का पता -

सेवा का नाम -

The screenshot shows the LSK FormPO web portal interface. At the top, there is a header with the logo of Lok Seva Gharati, Madhya Pradesh, and navigation links. Below the header, there is a table titled 'आवेदन का विवरण' (Application Details) with the following information:

| आवेदन का विवरण | |
|-------------------|--|
| रजिस्ट्रेशन नम्बर | RS/444/2104/12/2021 |
| आवेदक का नाम | Applicant Name |
| पिता/पति का नाम | Applicant Father Name |
| आवेदक का पता | House no 32, Ward 08/ Idgah Hills Ward, Bhopal (M Corp.), Huzur, भीपाल |
| सेवा का नाम | न्यायिक आदेश की ई-प्रति (डिजिटल कोर्ट) |

Below the table, there are three buttons: 'Application Form', 'Acknowledgement', and 'Click here for Next Registration'. Red arrows point from a warning message above to these buttons. The warning message reads: 'इस सर्विस के लोकसेवा पोर्टल पर ऑनलाइन करने के कारण इसमें समय सीमा प्रदान नहीं की गयी है' (Due to the online nature of this service on the Lok Seva Portal, no time limit is provided).

At the bottom of the page, it says 'Designed & Developed by :- NIC Madhya Pradesh'.

Here, the LSK Operator can print/view the 'Filled Application Form' by clicking on 'Application Form' link.

Here, the LSK Operator can print/view the 'Acknowledge' by clicking on 'Acknowledge' link.

For another registration the LSK Operator can proceed by clicking on 'Click here for Next Registration' link.

पिछले पृष्ठ पर 'Confirm Payment' बटन पर क्लिक करने के बाद, एलएसके ऑपरेटर निचे दर्शाए गए वेब पेज पर रिडायरेक्ट होगा। जिस पर उपरोक्तानुसार विवरण दर्ज होंगे।

'Application Form' बटन पर क्लिक करके एलएसके ऑपरेटर आवेदक को दिए जाने हेतु 'भरा हुआ एप्लीकेशन फॉर्म' को प्रिंट कर सकता है।

'Acknowledge' बटन पर क्लिक करके एलएसके ऑपरेटर आवेदक को दिए जाने हेतु 'Acknowledge' को प्रिंट कर सकता है।

अन्य सेवा के रजिस्ट्रेशन करने हेतु 'Click here for Next Registration' बटन पर क्लिक करके एलएसके ऑपरेटर होम पेज पर रिडायरेक्ट हो जायेगा।

Application Form:

| District & Session Court, Jabalpur e-Copying Application Receipt | |  | |
|--|--|---|--|
| Application No.: | 15733 / 2021 | | |
| Case No.: | BA/00002/2021 | | |
| Petitioner V/S Respondent | Vijay Kotwani V/S State | | |
| Online Application Fees Received: | Rs. 13/- | | |
| Registration No.: | RS/444/2104/12/2021 | Transaction ID: | 2108311662 |
| Date & time of Transaction: | 31-08-2021 14:08:16 | | |
| Applicant Name: | Applicant Name | Address: | House no 32,Ward 08/ Idgah Hills Ward,Bhopal (M Corp.),Huzur,भोपाल, Landmark, 462001 |
| Mobile: | 9999999999 | Email: | abc@mail.com |
| Application Type: | Ordinary | Desired Mode: | email |
| Applied for : | ORDER-05-01-2021-(Pg-3) Qty. 1, APLONG Qty. 1, | Purpose: | Personal |
| Tentative Delivery Date: | 08-09-2021 | Received Date | 31-08-2021 |

[Print](#)

Acknowledge Receipt:

मध्य प्रदेश शासन
अभिस्वीकृति

पदाभिहित अधिकारी के कार्यालय का नाम एवं पता :
रजिस्ट्रेशन नम्बर : RS/444/2104/12/2021

1. आवेदक का नाम एवं पता : Applicant Name
House no 32,Ward 08/ Idgah Hills Ward,Bhopal (M Corp.),Huzur,भोपाल

2. पदाभिहित अधिकारी के कार्यालय में आवेदन प्राप्ति का दिनांक : 31/08/2021

3. सेवा का नाम जिसके लिये आवेदन दिया गया है : न्यायिक आवेश की ई-प्रति (डिस्ट्रिक्ट कोर्ट)

4. उन दस्तावेजों का विवरण जो सेवा प्राप्त करने के लिये आवश्यक है :
किन्तु आवेदन के साथ संलग्न नहीं किये गये है

5. निश्चित की गई समय-सीमा की आखिरी तारीख : लागू नहीं

स्थान : भोपाल
दिनांक : 31/08/2021

प्राप्तकर्ता के हस्ताक्षर
नाम एवं पदनाम (मुद्रा सहित)

रसीद

आवेदक से निम्नलिखित शुल्क प्राप्त किया गया है जिसका विवरण इस प्रकार है :

| संक्र. क्र. | विवरण | शुल्क (₹) |
|--|-----------------------|--------------|
| 1 | लोकसेवा केंद्र शुल्क | 15.00 |
| 2 | ई-गवर्नेंस शुल्क | 0.00 |
| योग | | 15.00 |
| वैधानिक शुल्क | | |
| 1 | सेवा का वैधानिक शुल्क | 13.00 |
| लोक सेवा केंद्र पर लिया गया कुल शुल्क | | 28.00 |

नोट : आवेदन निराकृत होने के पश्चात प्रिंटिंग चार्ज 15 रु. अलग से दे कर दस्तावेज प्रिंट करवा सकते हैं।

स्थान : भोपाल
दिनांक : 31/08/2021

प्राप्तकर्ता के हस्ताक्षर
नाम एवं पदनाम (मुद्रा सहित)

[Print Page](#)

Thank You!

धन्यवाद