

Department- Law and Legislative Department
विभाग- विधि और विधायी कार्य

Service- Online Fees for High Court

सेवा का नाम- ऑनलाइन उच्च न्यायालय शुल्क

Step 1 to 6 are common for all services. This is the process flow of getting log in into the portal. From step 7 categorization of services appear. Operator may choose the service as per application. एक से छह दिया गया विवरण आवेदन के लिंक तक जाने की प्रक्रिया है जो सभी चाही गयी सेवाओं के लिए एकसमान है : Step-7 से ऑपरेटर आवेदन अनुसार सेवा चुन सकते है ।

Step 1: Visit Website: - <http://mpedistrict.gov.in/>.

वेबसाईट <http://mpedistrict.gov.in/> पर जाएँ ।



Step 2: Click on MP e-District Tab/Icon.

MP e-District टैब/आइकॉन पर क्लिक करें।



Step 3: You will be redirected to the website as shown below.

ऐसा करने पर आप नीचे दर्शाये गए वेब पेज को अपने स्क्रीन पर देख सकेंगे।

The screenshot shows the MPeDistrict Portal website. The header includes the logo and name 'लोक सेवा गारंटी, मध्यप्रदेश' (Lok Seva Ganti, Madhya Pradesh) and navigation links for 'सांख्यिकी' (Statistics), 'सेवाओं की जानकारी' (Service Information), 'समाधान एक दिन' (One Day Solution), 'नजदीकी सेवा प्रदाय केंद्र' (Nearest Service Center), and 'संपर्क' (Contact). The main banner displays two statistics: 'कुल निराकृत आवेदन 73630292+' (Total Unfiled Applications) and 'तत्काल सेवा के निराकृत आवेदन 13508107+' (Unfiled Applications for Immediate Service). On the right, there are three buttons: 'ऑनलाइन सेवा हेतु आवेदन करें' (Apply for Online Service), 'आवेदन की स्थिति जानें' (Know the Status of Application), and 'RCMS आवेदन की स्थिति' (Status of RCMS Application). Below the banner, there is a search bar and a list of services, including 'समाधान एक दिन सेवाएं' (One Day Solution Services) and 'प्रमाण पत्र' (Certificate). A sidebar on the right offers 'ऑनलाइन उपलब्ध सेवाएं (स्वयं)' (Self-Service Available Online) with options for 'स्थानीय निवासी प्रमाण-पत्र (6.1)' (Local Resident Certificate) and 'आय प्रमाण पत्र (6.2)' (Income Certificate).

Step 4: Now Click on Menu option given on Top Right "लॉगिन".

वेबसाइट पर ऊपर दिए गए मेन्यू अंतर्गत "लॉगिन" पर क्लिक करें।

This screenshot is identical to the previous one, but with a red rectangular box highlighting the 'लॉग इन' (Login) button in the top right corner of the navigation bar. A red arrow points from the box to the button. The rest of the page content remains the same.

Step 5: A page for "लॉगिन" will appear for entering 'यूजरनेम', 'पासवर्ड' and 'सुरक्षा कैप्चा' as shown below.

"लॉगिन" क्लिक करने के पश्चात 'यूजरनेम', 'पासवर्ड' एवं 'सुरक्षा कैप्चा' दर्ज करने के लिए निचे दिया गया पेज ओपन होगा।

The screenshot shows the login interface for the Madhya Pradesh State Agency for Public Services. The page header includes the agency name and navigation links. The main content area is titled 'सिटीजन/ लोक सेवा केंद्र/ अधिकारी लॉगिन'. A red box highlights the login form, which contains the following elements:

- ई-मेल / मोबाइल नं./ यूजर आईडी (Email / Mobile No. / User ID)
- पासवर्ड (Password)
- कैप्चा (Captcha) with a refresh button
- जाति प्रमाण पत्र अभियान (लोक सेवा केंद्र के लिए) (Aadhaar / MCA21 form)
- लॉग इन (Login) button
- फॉरगॉट पासवर्ड (Forgot Password) button
- नए नागरिक पंजीवन करें (New Citizen Registration) link

The footer section contains the following information:

- मुख्य सूचनाएं एवं जानकारियां** (Key Information and Details): sdtrete
- हेल्पलाइन नंबर** (Helpline Numbers):
 - सी.एम. हेल्पलाइन - 181
 - चाइल्ड हेल्पलाइन - 1098
 - युमम हेल्पलाइन - 1091
 - क्राइम स्टॉपर - 1090
 - कमिश्नर ऑफ रेस्क्यू एंड रिलीफ - 1070
- अन्य** (Other):
 - नीतियां
 - सहायता
 - सामान्य प्रश्न
 - उपयोग संबंधी निर्देश
 - डिस्कलेमर
 - साइटमैप
- सिचक लिंक** (Quick Links):
 - लोक सेवा गारंटी अधिनियम / नियम
 - लोक सेवा अभिकरण संस्था / संरचना
 - नजदीकी सेवा प्रदाय केंद्र
 - संपर्क
- Logos and Links:** Madhya Pradesh State Agency for Public Services, NIC (National Informatics Centre), Digital India, india.gov.in (national portal of India).
- Disclaimer:** पोर्टल विकास कार्य राष्ट्रीय सूचना विज्ञान केंद्र, मध्य प्रदेश राज्य इकाई, प्रोसेसिंग और सूचना प्रौद्योगिकी महालय, भारत सरकार एवं राज्य लोक सेवा आयोग, मध्य प्रदेश शासन द्वारा किया गया।

Step 6: Respective LSK operator will enter his/her credentials to login into the MP e-District application as shown below.

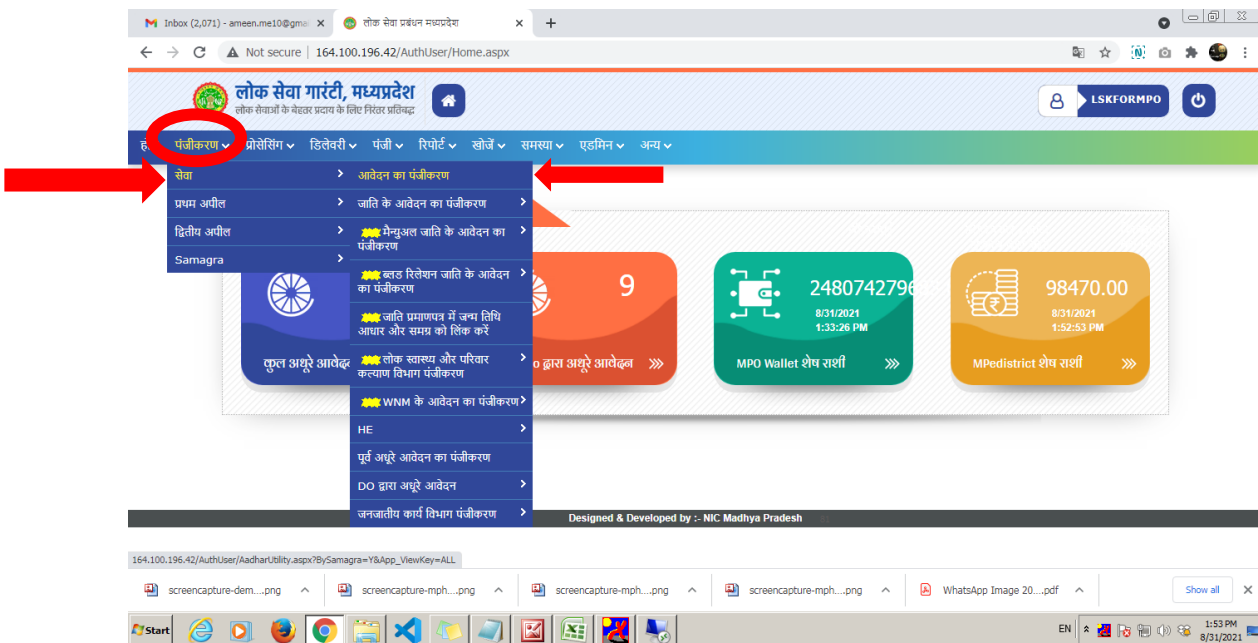
सम्बंधित एलएसके ऑपरेटर अपने दिए गए 'यूजरनेम', 'पासवर्ड' एवं 'सुरक्षा कैप्चा' दर्ज करके निम्नानुसार एमपी ईडिस्ट्रिक्ट एप्लीकेशन में लॉग इन करेगा।

The screenshot shows the login interface of the MP e-District application. At the top, there is a navigation bar with the text 'लोक सेवा गारंटी, मध्यप्रदेश' and several menu items: 'सांख्यिकी', 'सेवाओं की जानकारी', 'समाधान एक दिन', 'नजदीकी सेवा प्रदाय केंद्र', and 'संपर्क'. Below this, the page title is 'सिटीजन/ लोक सेवा केंद्र/ अधिकारी लॉगिन'. The main content area features a login form with the following elements:

- A text input field for the username, containing 'lskformpo'.
- A password input field, currently masked with dots.
- A security code input field, containing 'TLNTR', with a corresponding CAPTCHA image.
- A dropdown menu for 'आवृत्त प्रमाण पत्र' (Certificate Type) with the selected option being 'लोक सेवा केंद्र के लिए'.
- A prominent green button labeled 'लॉग इन' (Login), which is circled in red.
- An orange button labeled 'फॉरगॉट पासवर्ड' (Forgot Password).
- A blue button at the bottom labeled 'नए नागरिक पंजीयन करें' (New Citizen Registration).

 Red arrows are drawn on the image to highlight the username, password, and security code input fields.

Step 7: LSK operator will select the service by going through 'पंजीकरण' → 'सेवा' → 'आवेदन का पंजीकरण' as shown below.
 निचे दर्शाए अनुसार लोकसेवा केंद्र ऑपरेटर सेवा के लिए आवेदक के पंजीकरण हेतु सेवा का चयन ('पंजीकरण' → 'सेवा' → 'आवेदन का पंजीकरण' करेगा ।



- Step 8:** → LSK operator will fill the necessary details asked in application e-form for the → Apply for Certified copy (High Court).
- The * marked fields and attachments are mandatory.
 - The LSK operator may skip the non-mandatory fields if the applicant doesn't have the relevant information.
 - LSK ऑपरेटर **ऑनलाइन उच्च न्यायालय शुल्क** का पंजीयन करने की सेवा से सम्बंधित आवेदन फॉर्म में दिए गए आवश्यक विवरण भरेगा।
 - आवेदन फॉर्म में * चिह्नित फ़ील्ड्स और संलग्नक अनिवार्य हैं।
 - आवेदक के पास प्रासंगिक जानकारी नहीं होने की स्थिति में LSK ऑपरेटर शेष जानकारी भरना (जो * चिह्नित नहीं है) छोड़ सकता है।

लोक सेवा गारंटी, मध्यप्रदेश
लोक सेवाओं के बेहतर प्रदाय के लिए निरंतर प्रतिक्रम

LSKFORMPO

होम
पंजीकरण
प्रोसेसिंग
डिलेवरी
पंजी
रिपोर्ट
खोजें
समस्या
एडमिन
अन्य

आवेदन-पत्र का पंजीकरण

आवेदक की व्यक्तिगत जानकारी

पंजीकरण प्रकार	<input type="radio"/> आधार (ओ टी पी) <input type="radio"/> आधार (बायो मेट्रिक्स) <input checked="" type="radio"/> समग्र <input type="radio"/> दोनों (आधार/समग्र) मे से कोई नहीं		
नाम *	<input type="text" value="test Apl name"/>	पिता/पति का नाम *	<input type="text" value="test Name"/>
स्त्री / पुरुष *	<input type="text" value="पुरुष"/>	क्या आप चिह्नित है *	<input type="text" value="हाँ"/>
व्यवसाय *	<input type="text" value="अन्य"/>	क्या आप गरीबी रेखा के नीचे आते हैं *	<input type="text" value="नहीं"/>
ई मेल	<input type="text" value="test@gmail.com"/>	समग्र मोबर आईडी	<input type="text"/>
मोबाइल	+91 <input type="text" value="9999999999"/>	खादसेप मोब.न. +91 <input type="text" value="9999999999"/> यदि आप खादसेप पर आवेदन की जानकारी चाहते हैं तो खादसेप मोब न. लिखें	पृ.आई.डी. नम्बर <input type="text"/> <input type="checkbox"/> आवेदक व हितग्राही का आधार क्रमांक समान हैं
पता	मकान क्रमांक/मोहल्ला <input type="text" value="test address"/>		
	जिला <input type="text" value="भोपाल"/>	तहसील <input type="text" value="Huzur"/>	क्षेत्र <input type="text" value="शहरी"/>
	ग्राम/बस्तर <input type="text" value="Bhopal (M Corp.)"/>	वार्ड चुनिये <input type="text" value="Ward 24/ Ambedkar Ward"/>	

सेवा संबंधी जानकारी

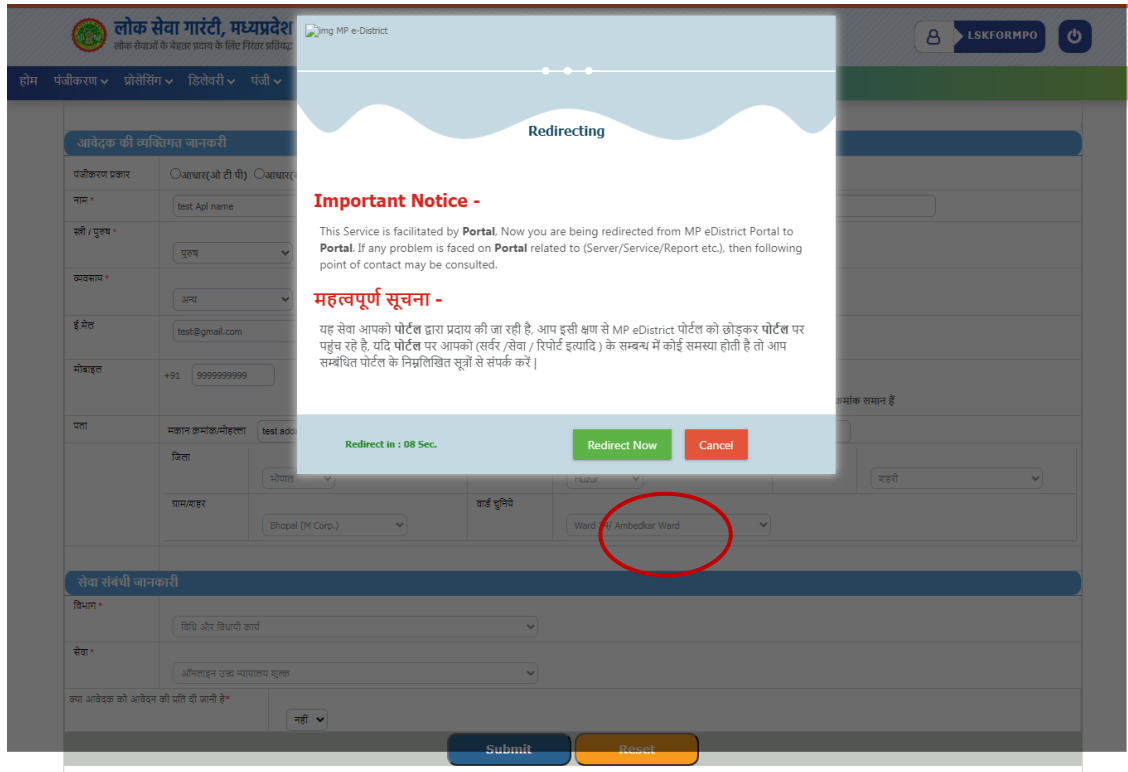
विभाग *	<input type="text" value="विधि और विधायी कार्य"/>
सेवा *	<input type="text" value="ऑनलाइन उच्च न्यायालय शुल्क"/>

Submit

Reset

Step 9: After clicking on the 'Submit' button, the redirection will be initiated and click on 'Redirect Now'

'Submit' button पर क्लिक करने के बाद MP e-District पोर्टल से e-Court पोर्टल पर जाने हेतु तैयार है कृपया "Redirect Now" बटन पर क्लिक करें |



Step 10: LSK Operator will select option from Fresh/Pending Case

Fresh Case means not registered in the court

Pending Case means registered in the court

ऑपरेटर 'Fresh/Pending Case' में कोई एक बटन पर क्लिक करेगा
जो केस कोर्ट द्वारा रजिस्टर नहीं किए गए है वह Fresh Case है
जो केस कोर्ट द्वारा रजिस्टर किए गए है वह Pending Case है

The screenshot shows the official website of the High Court of Madhya Pradesh. At the top, there is a navigation bar with links for HOME, JUDGMENT/ORDERS, CASE STATUS, CAUSELIST, COPYING, CAVEAT, ROSTER, DISTRICT COURT, and E-SERVICES. Below this, a central area contains three buttons: 'Fresh Case' (green), 'Pending Case' (blue), and 'Fee Status' (red). Above these buttons, the text reads 'Select button for submission of online court fee in Fresh/ Pending Cases'. The left sidebar contains a list of various court services and information, including 'Honble Judges', 'Portfolio Judges', 'Committees', 'Registry Officers', 'Registrars (Ministerial)', 'Administrative Setup', 'Gradation List', 'Circulars / Orders', 'Transfer / Posting', 'Photo Gallery', 'Recruitment / Result', 'Mediation', 'Legal Services', 'Tenders', 'e-Courts Information', 'Child Custody', 'Juvenile Justice', 'Commercial Court Cases', 'Judicial Training', 'Right to Information', 'ILR JOURNAL', 'Museum', 'Online Court Fee Tracking', 'Rules', 'GSICC Committee', and 'Standing Counsel'. A 'Reports' section is also visible at the bottom of the sidebar.

Step 11: LSK Operator will select respective high court from the list and then click on 'Submit' button for further process

ऑपरेटर संबंधित उच्च न्यायलय चुनते हुए 'Submit' button पर अग्रिम कार्यवाही हेतु क्लिक करेगा |

The screenshot displays the website for the High Court of Madhya Pradesh. The header includes the court's logo, name, and navigation links such as 'Login', 'FAQ', 'Screen Reader Access', 'English', and 'हिन्दी'. Below the header, there are links to 'Google Play' and 'App Store'. The main navigation bar contains 'HOME', 'JUDGMENT/ORDERS', 'CASE STATUS', 'CAUSELIST', 'COPYING', 'CAVEAT', 'ROSTER', 'DISTRICT COURT', and 'E-SERVICES'. A dropdown menu is open, showing a list of categories including 'Hon'ble Judges', 'Portfolio Judges', 'Committees', 'Registry Officers', 'Registrars (Ministerial)', 'Administrative Setup', 'Graduation List', 'Circulars / Orders', 'Transfer / Posting', 'Photo Gallery', 'Recruitment / Result', 'Mediation', 'Legal Services', 'Tenders', 'e-Courts Information', 'Child Custody', 'Juvenile Justice', 'Commercial Court Cases', 'Judicial Training', 'Right to Information', 'ILR JOURNAL', 'Museum', 'Online Court Fee Tracking', 'Rules', 'GSICC Committee', and 'Standing Counsel'. The 'Submit' button is circled in red, indicating the next step in the process.

Step 12: After clicking on the 'Submit' button, LSK operator will fill the necessary details asked in application e-form.

After filling the all required details please click on the 'Save' button for further process.

'Submit' button पर क्लिक करने के बाद LSK ऑपरेटर e-form पर आवश्यक विवरण भरेगा। जरूरी जानकारी भरने उपरान्त, अग्रिम कार्यवाही हेतु **'Save'** button पर क्लिक करें |

The screenshot shows the online fees application form for the High Court of Madhya Pradesh, Principal Seat Jabalpur. The form is titled "Principal Seat Jabalpur" and has a "Filing" button and a "Generate Id" button. The form includes the following fields:

- Case Type: AA - Arbitration Appeal
- Petitioner Individual / Dept.: Individual
- Name: test Apl name
- Email Id: test@gmail.com
- Address: test address,Ward 24/ Ambedkar
- Pin: 462001
- State: MADHYA PRADESH
- District: BHOPAL
- Phone/Mobile: 9999999999

The "Fees Details" section includes the following fields:

- Court Fees on Petition/Main Case: 50
- Interlocutory Application Fee:
- Power Fee:
- Process Fees:
- Certified Copy Fee:

At the bottom of the form, there are two buttons: "Save" (circled in red) and "Reset".

Step 13: A page will appear after clicking on the 'Save' button as shown below.

"Save" बटन पर क्लिक करने के पश्चात निचे दिया गया पेज ओपन होगा।

The screenshot displays the High Court of Madhya Pradesh website. At the top, there is a navigation bar with links for Login, FAQ, Screen Reader Access, English, and हिन्दी. Below this, the court's name and logo are visible, along with buttons for downloading the app from Google Play and the App Store. The main navigation menu includes HOME, JUDGMENT/ORDERS, CASE STATUS, CAUSELIST, COPYING, CAVEAT, ROSTER, DISTRICT COURT, and E-SERVICES. The central content area shows 'Principal Seat Jabalpur' with 'Filing' and 'Generate Id' buttons. A message box at the bottom of this area states 'Data Save Successfully'. On the left, a sidebar menu lists various services, with 'Reports' highlighted under the 'Reports' section.

Step 14: After clicking on the 'Payment' button of the application form, the LSK operator will be redirected to the MPOnline payment gateway where a web page will be displayed having the below information-



- Registration ID of the application
- Reference Number of the payment request
- Service Specific Details (Service Name, Name of Applicant, Address of Applicant, Date and Time)
- Fee details (LSK/CSC/MPOnline Charges, DeGS Fee, Legal Fee, Legal Fee Calculated and D.O. Fee)

LSK Operator will proceed after clicking on 'Proceed to payment' button.

आवेदन फॉर्म के 'Payment' बटन पर क्लिक करने के बाद, एलएसके ऑपरेटर एमपी ऑनलाइन पेमेंट गेटवे पर पुनर्निर्देशित हो जाएगा जिस पर निम्नानुसार विवरण दर्ज होंगे -

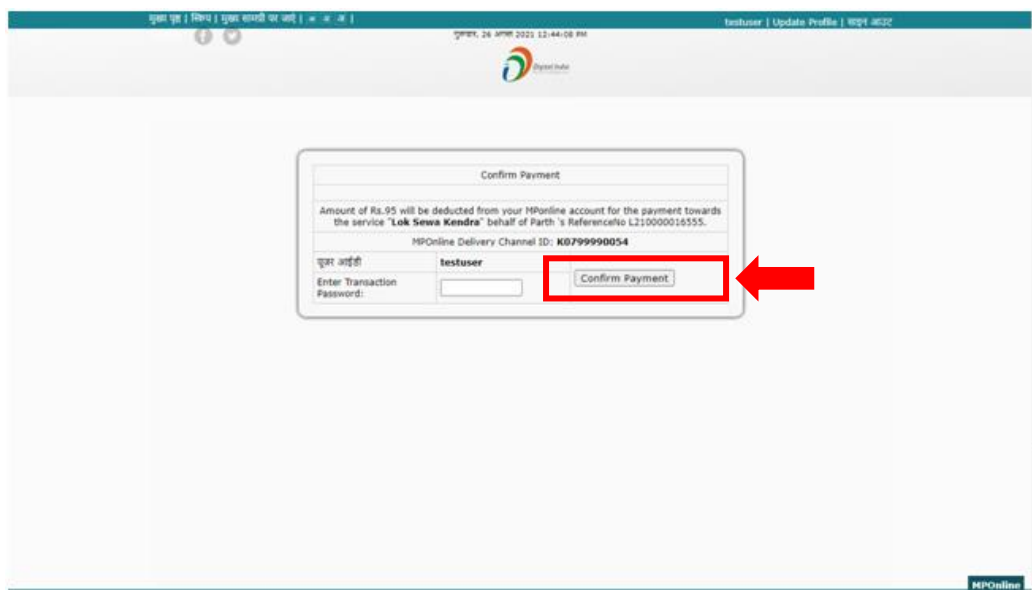
- आवेदन की पंजीकरण आईडी
- भुगतान का रेफरेंस नंबर
- सेवा सम्बन्धी विवरण (सेवा का नाम, आवेदक का नाम, आवेदक का पता, दिनांक और समय)
- शुल्क सम्बन्धी विवरण (एलएसके / सीएससी / एमपीऑनलाइन शुल्क, डीजीएस शुल्क, विधि शुल्क, विधि शुल्क गणना और डी.ओ. शुल्क)

एलएसके ऑपरेटर सम्बंधित जानकारी की पुष्टि करने के पश्चात 'Proceed to payment' बटन पर क्लिक करने के बाद आगे बढ़ेगा

मुख्य पृष्ठ स्विकल्प मुख्य सामग्री पर जाएं अ अ अ		लॉगिन	
		 लोक सेवा प्रबंधन मध्यप्रदेश शासन	
MPOnline Payment Gateway for MP e-District Services			
Registration ID:	RS/444/2105/18/2021	Reference Number:	L210000016623
Service Name:	Online High Court Fee	Name of Applicant:	test Apl name
Address of Applicant:	test address,Ward 24/ Ambedkar Ward,Bhopal (M Corp.),Huzur,भोपाल		
LSK/CSC/MPOnline Charge:	40	DeGS Fee:	0
Legal Fee:	0	Legal Fee Calculated:	50
D.O. Fee:	0	Date And Time:	01/Sep/2021 04:55 PM
Proceed to payment			

Step 15: LSK Operator will proceed by entering his/her Transaction Password and then click on 'Confirm Payment' button.

LSK ऑपरेटर अपना ट्रांसजेक्शन पासवर्ड दर्ज करने के पश्चात् 'Confirm Payment' बटन पर क्लिक करेगा।



Confirm Payment

Amount of Rs.95 will be deducted from your MPOnline account for the payment towards the service "Lok Sewa Kendra" behalf of Parth's ReferenceNo L210000016555.

MPOnline Delivery Channel ID: K0799990054

पुनः जाँची: testuser

Enter Transaction Password:

Step 16: After clicking on the 'Confirm Payment' button on previous page, the LSK operator will be redirected to web page shown below having the detail like-


रजिस्ट्रेशन नंबर-

आवेदक का नाम -

पिता/पति का नाम -

आवेदक का पता -

सेवा का नाम -



आवेदन का विवरण	
रजिस्ट्रेशन नम्बर	RS/444/2105/18/2021
आवेदक का नाम	test Api name
पिता/पति का नाम	test Name
आवेदक का पता	test address, Ward 24/ Ambedkar Ward, Bhopal (M Corp.), Huzur, भीयल
सेवा का नाम	ऑनलाइन उच्च न्यायालय शुल्क



Designed & Developed by :- NIC Madhya Pradesh

Here, the LSK Operator can print/view the 'Filled Application Form' by clicking on 'Application Form' link.

Here, the LSK Operator can print/view the 'Acknowledge' by clicking on 'Acknowledge' link.

For another registration the LSK Operator can proceed by clicking on 'Click here for Next Registration' link.

पिछले पृष्ठ पर 'Confirm Payment' बटन पर क्लिक करने के बाद, एलएसके ऑपरेटर निचे दर्शाए गए वेब पेज पर रिडायरेक्ट होगा। जिस पर उपरोक्तानुसार विवरण दर्ज होंगे।

'Application Form' बटन पर क्लिक करके एलएसके ऑपरेटर आवेदक को दिए जाने हेतु 'भरा हुआ एप्लीकेशन फॉर्म' को प्रिंट कर सकता है।

'Acknowledge' बटन पर क्लिक करके एलएसके ऑपरेटर आवेदक को दिए जाने हेतु 'Acknowledge' को प्रिंट कर सकता है।

अन्य सेवा के रजिस्ट्रेशन करने हेतु 'Click here for Next Registration' बटन पर क्लिक करके एलएसके ऑपरेटर होम पेज पर रिडायरेक्ट हो जायेगा।

Application Form:

Print

Provisional Application No.- 113386 - 2021

Form No. 3
(Chapter-X, Rule-1)
IN THE HIGH COURT OF MADHYA PRADESH PRINCIPAL SEAT AT
JABALPUR/BENCH AT INDORE/ BENCH AT GWALIOR

1. CASE TYPE :AA 2. CASE NUMBER: _____ 3. CASE YEAR : 20__ 4. SB/DB :
1A* Filed within limitation prescribed : Y/N . If delayed period . Years ___ Months ___ Days ___

COMPUTER SHEET

(TO BE FILLED BY PETITIONER/ APPELLANT/APPLICANT/COUNSEL OFFICE - IN CAPITAL LETTERS ONLY)

5. PETITIONER/APPELLANT/APPLICANT (1st/MAIN) :TEST APL NAME
6. S O W O C O :
7. DEPARTMENT CODE :
8. DEPARTMENT :
9. ADDRESS : TEST ADDRESS, WARD 24/ AMBEDKAR WARD, BHOPAL (M CORP.), HUZUR, ?????
10. DISTRICT : MADHYA PRADESH
11. STATE : MADHYA PRADESH
12. PINCODE : 462001
13. MOBILE : 9999999999
14. SEX : X
15. AGE : X
16. EMAIL ID : test@gmail.com
17. PETITIONER/APPELLANT/APPLICANT (2nd): X
18. S O W O D O : X
19. MOBILE : X
20. PETITIONER/APPELLANT/APPLICANT (3rd): X
21. MOBILE : X
22. RESPONDENT/NON-APPLICANT (1st/MAIN) :
23. S O W O C O :
24. DEPARTMENT CODE :
25. DEPARTMENT :
26. ADDRESS :
27. DISTRICT : MADHYA PRADESH
28. STATE : MADHYA PRADESH
29. PINCODE : X
30. MOBILE : X
31. SEX : X
32. AGE : X
33. EMAIL ID : X
34. RESPONDENT/NON-APPLICANT (2nd): X
35. S o W o D o : X
36. MOBILE : X
37. RESPONDENT/NON-APPLICANT (3rd): X
38. MOBILE : X
39. SUBJECT MATTER CODE : 00
40. SUBJECT MATTER NAME :
41. PROVISION OF ACT/LAW CODE :
42. PROVISION OF ACT/LAW/ NAME :
43. CATEGORY CODE : 00
44. CATEGORY NAME :
45. SUB CATEGORY CODE :
46. SUB CATEGORY NAME :
47. ACT CODE : X
48. ACT NAME : X
49. SPECIFY SEC/RULE/ART/REGULATION INVOLVED IN THE PRESENT CASE
50. BRIEF DESCRIPTION OF IMPUGNED ORDER/JUDGEMENT/AWARD/NOTIFICATION ETC
51. SUBJECT LAW INVOLVED IN THE IMPUGNED ORDER/JUDGEMENT/AWARD NOTIFICATION
52. BRIEF DESCRIPTION OF RELIEF CLAIMED
53. ORGANIZATION OR AUTHORITY

PETITIONER ADVOCATE DETAILS

54. MAIN ADVOCATE :
55. ENROLLMENT NUMBER : /
56. MOBILE :
57. E-MAIL ID :
58. ASSOCIATE ADVOCATE : X
59. ENROLLMENT NUMBER : X
60. MOBILE : X
61. E-MAIL ID : X

EARLIER COURT DETAILS

62. LOWER COURT : HIGH COURT : OTHER :
63. PARTICULARS OF THE LOWER COURT/HIGH COURT, AUTHORITY OR TRIBUNAL VIS-NAME
64. JUDGE NAME :
65. DESIGNATION :
66. TEHSIL :
67. DISTRICT :
68. STATE CODE :
69. CASE TYPE : 70. CASE NO. : 71. CASE YEAR. :
72. CRIME NO : 73. CRIME YEAR. :
74. DATE OF IMPUGNED JUD. ORDER/AWARD :
75. ON BAIL : IN JAIL : ACQUITTAL : CONVICTED :
76. CONVICTION LIFE IMPRISONMENT : Y : M : D : FINE 77. EARLIER BAIL REQUESTS
78. POLICE STATION :
79. EMAIL ID :

CONNECTED/LINKED CASE DETAILS:

80. TYPE : 81. NO : 82. YEAR :
83. AUTHORITY :
84. DATE OF ORDER :
85. Whether the Petitioner/Applicant d..... of getting the matter settled through any of the alternative modes of d.... R.... prescribed under sec 89 CPC YES NO
86. If yes, by which mode? Arbitration / Con..... / Lok Adalat / Mediation
87. Caveat notice, whether received YES NO

Place : Jabalpur
Date : 01-09-2021

Counsel for Petitioner/ appellant/Applicant
Name :

Print

Acknowledge Receipt:

मध्य प्रदेश शासन
अभिस्वीकृति

पदाभिहित अधिकारी के कार्यालय का नाम एवं पता :
 रजिस्ट्रेशन नम्बर : RS/444/2105/18/2021
 1. आवेदक का नाम एवं पता : test.Apl name
 test address, Ward 24/ Ambedkar Ward, Bhopal (M Corp.), Huzur, भीपाल
 2. पदाभिहित अधिकारी के कार्यालय में आवेदन प्राप्ति का दिनांक : 01/09/2021
 3. सेवा का नाम जिसके लिये आवेदन दिया गया है : ऑनलाइन उच्च न्यायालय शुल्क
 4. उन दस्तावेजों का विवरण जो सेवा प्राप्त करने के लिये आवश्यक है किन्तु आवेदन के साथ संलग्न नहीं किये गये है :
 5. निश्चित की गई समय-सीमा की आखिरी तारीख : लागू नहीं

स्थान : भीपाल
 दिनांक : 01/09/2021

प्राप्तकर्ता के हस्ताक्षर
 नाम एवं पदनाम (मुद्रा सहित)

रसीद

आवेदक से निम्नलिखित शुल्क प्राप्त किया गया है जिसका विवरण इस प्रकार है :

सरल क्र.	विवरण	शुल्क (₹)
1	लोकसेवा केंद्र शुल्क	40.00
2	ई-गवर्नेंस शुल्क	0.00
योग		40.00
वैधानिक शुल्क		
1	सेवा का वैधानिक शुल्क	50.00
लोक सेवा केंद्र पर लिया गया कुल शुल्क		90.00

स्थान : भीपाल
 दिनांक : 01/09/2021

प्राप्तकर्ता के हस्ताक्षर
 नाम एवं पदनाम (मुद्रा सहित)

[Print Page](#)

Thank You!

धन्यवाद